

Stratégie centre-ville

Résultats du questionnaire

jeudi 20 octobre 2016

1811

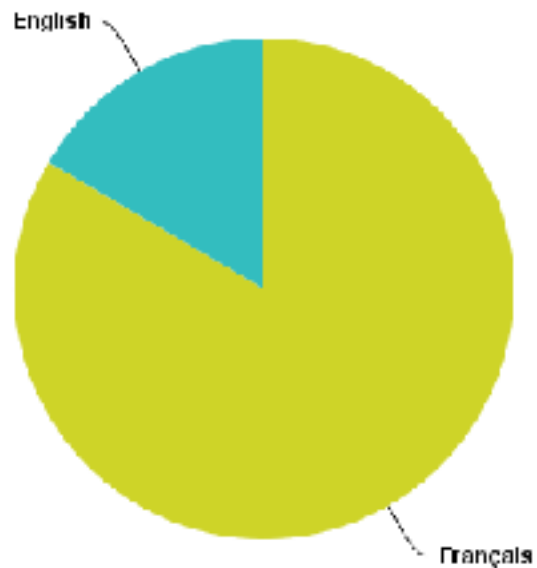
Total des réponses

Réponses obtenues entre le 2 septembre et le 2 octobre 2016

Réponses complètes: 1160

Q1: En quelle langue préférez-vous répondre à ce questionnaire?/In what language would you prefer to answer this questionnaire?

Réponses obtenues : 1 811 Question ignorée : 0



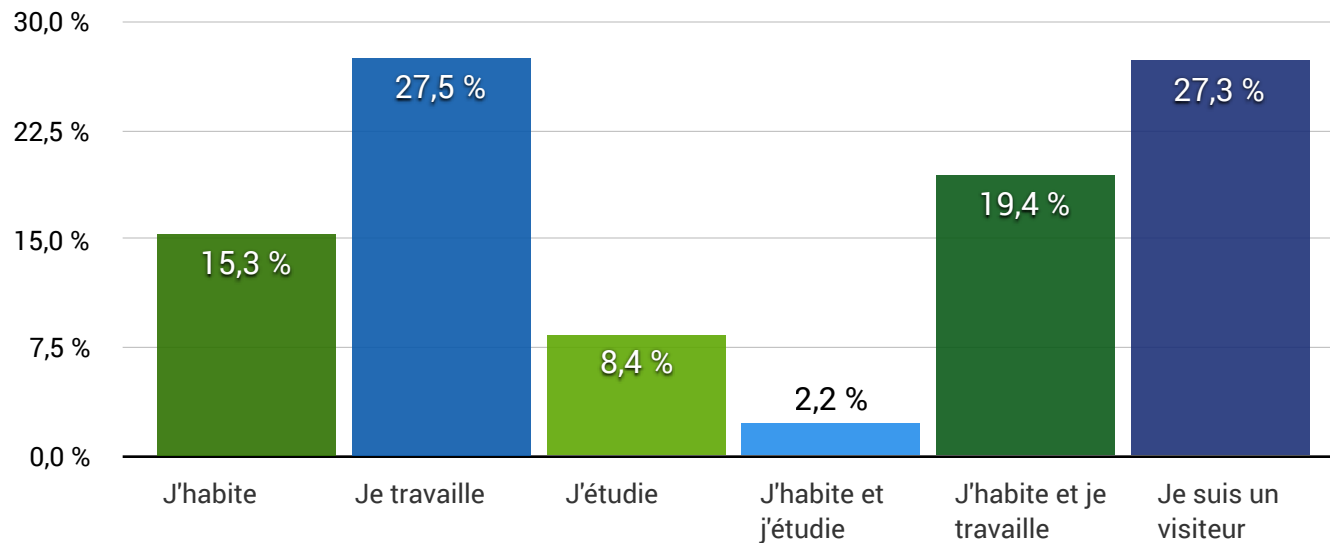
Q1: En quelle langue préférez-vous répondre à ce questionnaire?/In what language would you prefer to answer this questionnaire?

Réponses obtenues : 1 811 Question ignorée : 0

Français	1511	83,4 %
Anglais	300	16,6 %

Q2: Lequel des énoncés suivants correspond le mieux à votre relation par rapport au centre-ville? Est-ce...

Réponses obtenues : 1 478 Question ignorée : 333



Q2: Lequel des énoncés suivants correspond le mieux à votre relation par rapport au centre-ville? Est-ce...

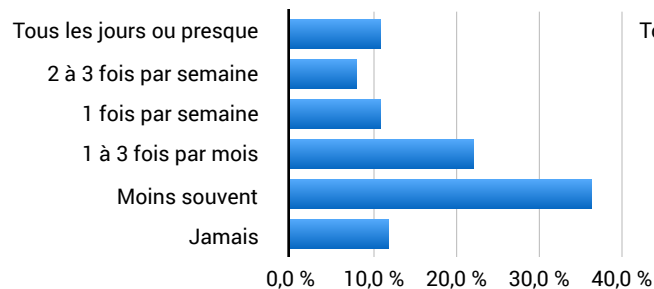
Réponses obtenues : 1 478 Question ignorée : 333

Choix de réponse		
J'habite	226	15,3 %
Je travaille	406	27,5 %
J'étudie	124	8,4 %
J'habite et j'étudie	32	2,2 %
J'habite et je travaille	287	19,4 %
Je suis un visiteur	403	27,3 %

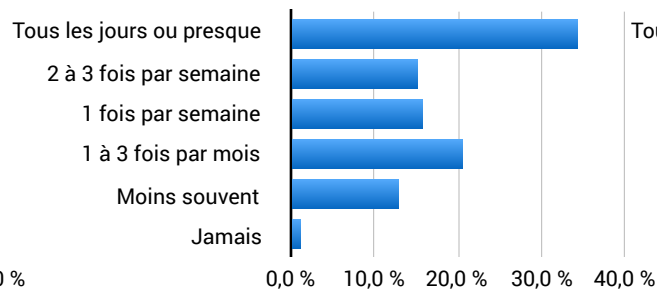
Q3: Veuillez indiquer à quelle fréquence en moyenne vous vous rendez dans chacun des secteurs suivants :

Réponses obtenues : 1 370 Question ignorée : 441

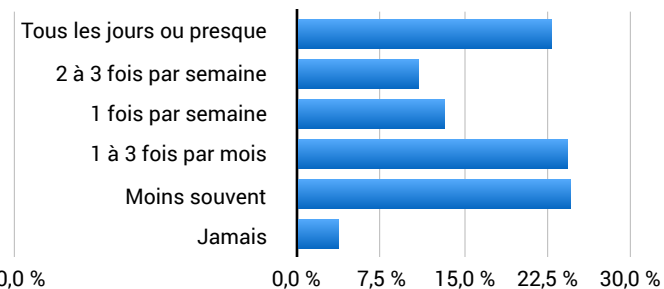
L'ouest du centre-ville



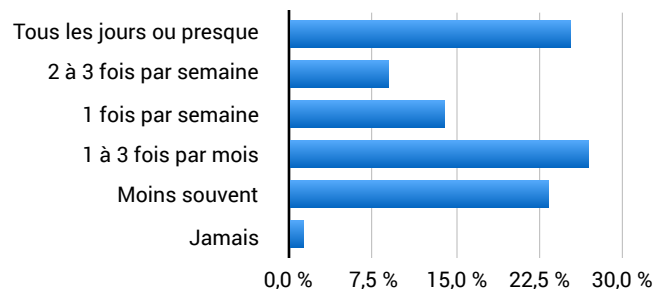
Le coeur du centre-ville



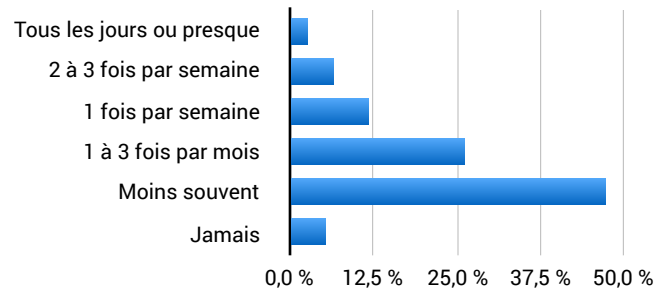
L'est du centre-ville



Le sud du centre-ville



Les espaces naturels



Q3: Veuillez indiquer à quelle fréquence en moyenne vous vous rendez dans chacun des secteurs suivants :

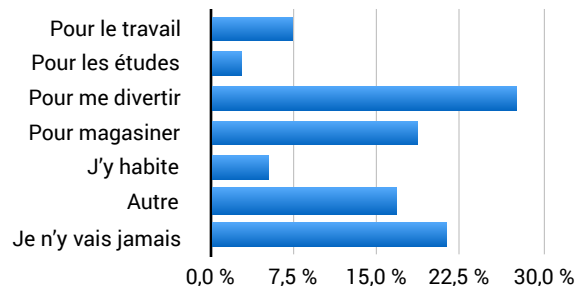
Réponses obtenues : 1 370 Question ignorée : 441

	Tous les jours ou presque	2 à 3 fois par semaine	1 fois par semaine	1 à 3 fois par mois	Moins souvent	Jamais
Le cœur du centre-ville	471 34,4 %	206 15,0 %	217 15,8 %	283 20,7 %	179 13,1 %	14 1,0 %
Le sud du centre-ville	344 25,3 %	122 9,0 %	191 14,0 %	366 26,9 %	319 23,4 %	19 1,4 %
L'est du centre-ville	313 23,0 %	149 10,9 %	182 13,4 %	333 24,4 %	335 24,6 %	50 3,7 %
L'ouest du centre-ville	149 11,0 %	108 8,0 %	148 10,9 %	300 22,1 %	490 36,2 %	160 11,8 %
Les espaces naturels	35 2,6 %	89 6,6 %	159 11,7 %	357 26,3 %	645 47,5 %	73 5,4 %

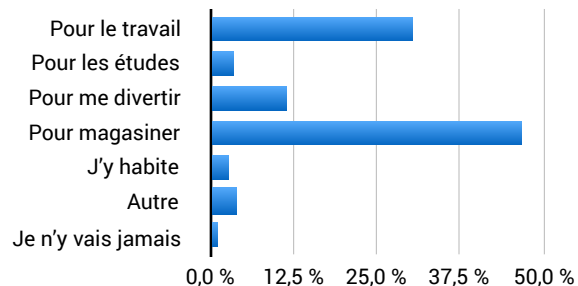
Q4: Veuillez indiquer la principale raison pour laquelle vous vous rendez dans chacun des secteurs suivants :

Réponses obtenues : 1 300 Question ignorée : 511

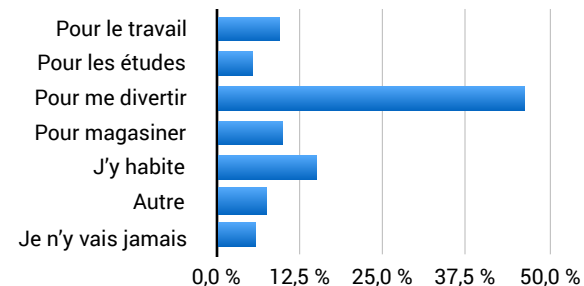
■ L'ouest du centre-ville



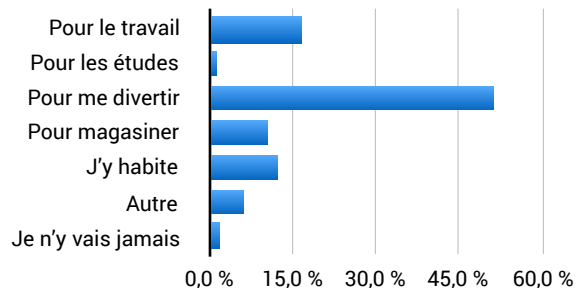
■ Le coeur du centre-ville



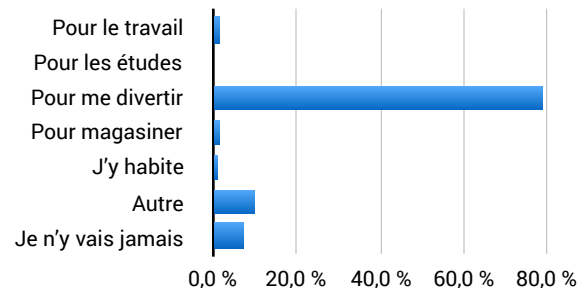
■ L'est du centre-ville



■ Le sud du centre-ville



■ Les espaces naturels



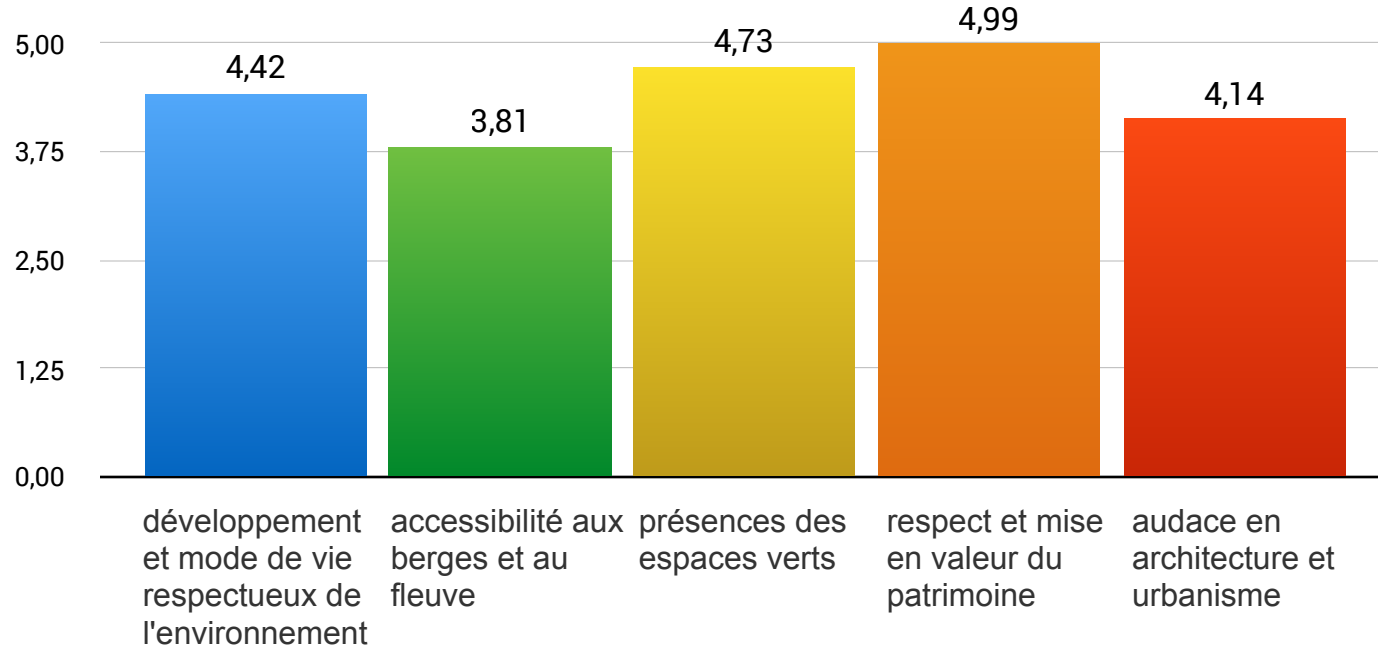
Q4: Veuillez indiquer la principale raison pour laquelle vous vous rendez dans chacun des secteurs suivants :

Réponses obtenues : 1 300 Question ignorée : 511

	Pour le travail	Pour les études	Pour me divertir	Pour magasiner	J'y habite	Autre	Je n'y vais jamais
Le coeur du centre-ville	393 30,2 %	48 3,7 %	149 11,5 %	605 46,5 %	37 2,8 %	51 3,9 %	17 1,3 %
Le sud du centre-ville	216 16,7 %	16 1,2 %	667 51,5 %	134 10,3 %	160 12,4 %	81 6,3 %	21 1,6 %
L'est du centre-ville	120 9,6 %	69 5,5 %	581 46,3 %	125 10,0 %	189 15,1 %	96 7,6 %	75 6,0 %
L'ouest du centre-ville	96 7,4 %	36 2,8 %	357 27,7 %	241 18,7 %	69 5,3 %	217 16,8 %	275 21,3 %
Les espaces naturels	19 1,5 %	6 0,5 %	1018 78,8 %	22 1,7 %	9 0,7 %	125 9,7 %	93 7,2 %

Q5: Selon vous, dans quelle mesure le centre-ville de Montréal performe-t-il, aujourd'hui, par rapport à chacune des composantes suivantes? 1 signifie pas du tout performant et 10 signifie extrêmement performant.

Réponses obtenues : 1 290 Question ignorée : 521



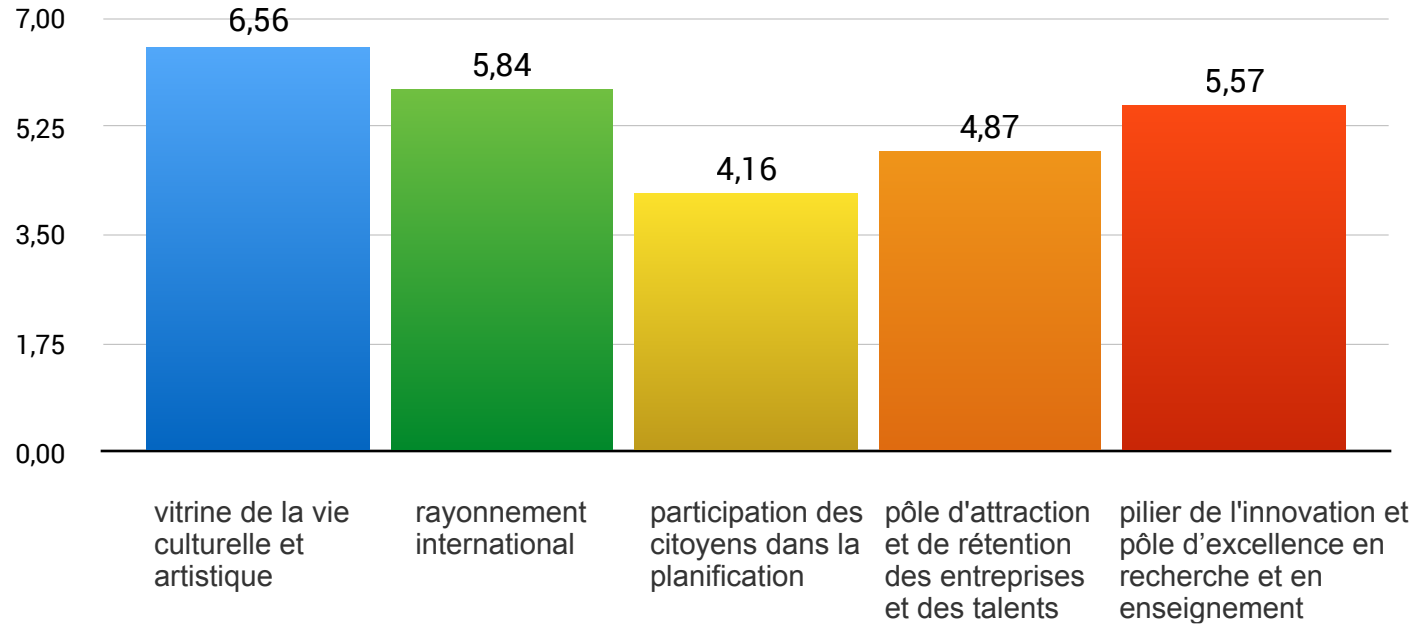
Q5: Selon vous, dans quelle mesure le centre-ville de Montréal performe-t-il, aujourd'hui, par rapport à chacune des composantes suivantes? 1 signifie pas du tout performant et 10 signifie extrêmement performant.

Réponses obtenues : 1 290 Question ignorée : 521

	Pointage moyen
développement et mode de vie respectueux de l'environnement	4,42
accessibilité aux berges et au fleuve	3,81
présences des espaces verts	4,73
respect et mise en valeur du patrimoine	4,99
audace en architecture et urbanisme	4,14

Q6: Selon vous, dans quelle mesure le centre-ville de Montréal performe-t-il, aujourd'hui, par rapport à chacune des composantes suivantes? 1 signifie pas du tout performant et 10 signifie extrêmement performant.

Réponses obtenues : 1 294 Question ignorée : 517



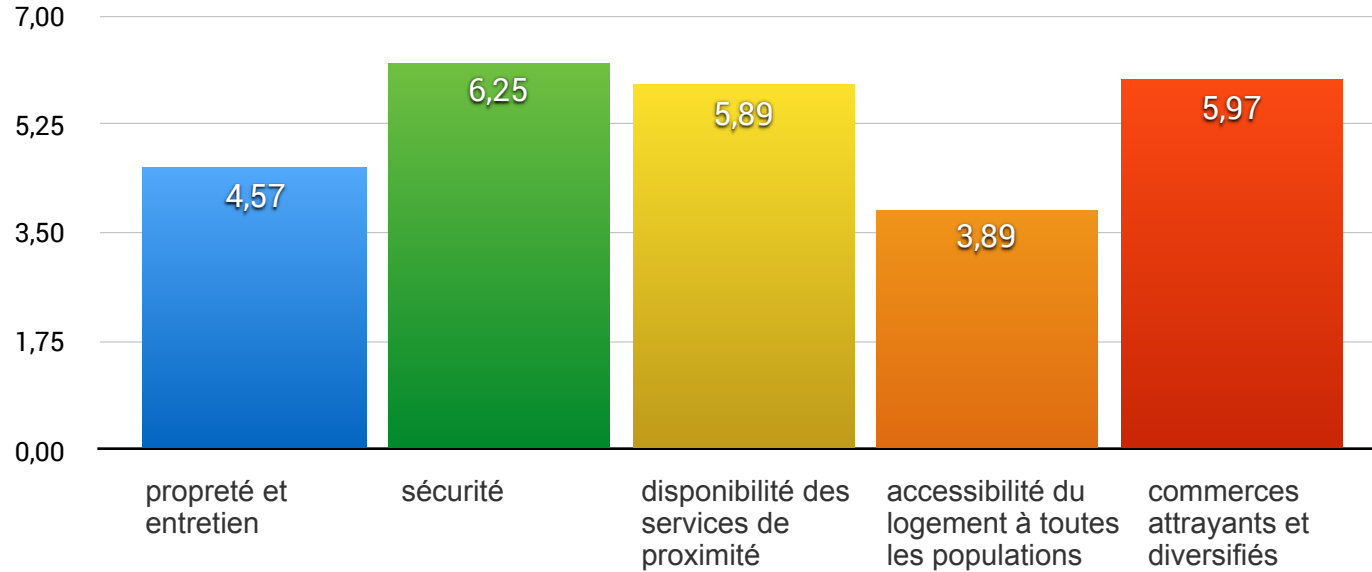
Q6: Selon vous, dans quelle mesure le centre-ville de Montréal performe-t-il, aujourd'hui, par rapport à chacune des composantes suivantes? 1 signifie pas du tout performant et 10 signifie extrêmement performant.

Réponses obtenues : 1 294 Question ignorée : 517

	Pointage moyen
vitrine de la vie culturelle et artistique	6,56
rayonnement international	5,84
participation des citoyens dans la planification	4,16
pôle d'attraction et de rétention des entreprises et des talents	4,87
pilier de l'innovation et pôle d'excellence en recherche et en enseignement	5,57

Q7: Selon vous, dans quelle mesure le centre-ville de Montréal performe-t-il, aujourd'hui, par rapport à chacune des composantes suivantes? 1 signifie pas du tout performant et 10 signifie extrêmement performant.

Réponses obtenues : 1 299 Question ignorée : 512



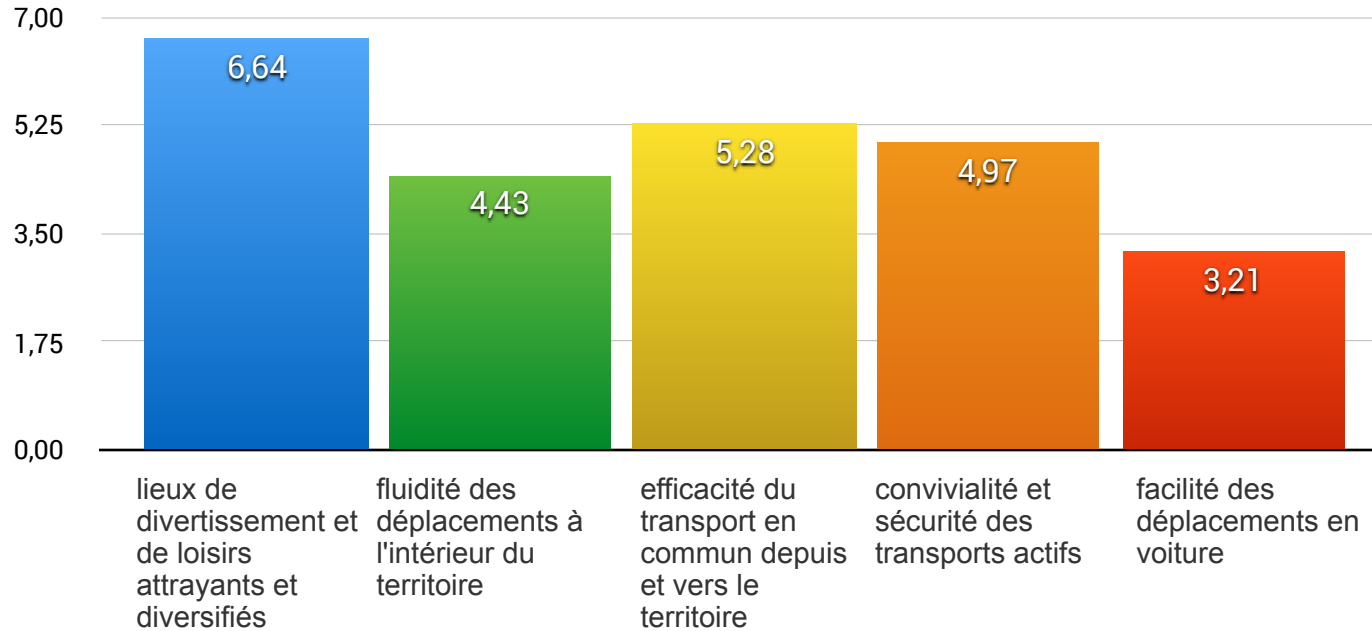
Q7: Selon vous, dans quelle mesure le centre-ville de Montréal performe-t-il, aujourd'hui, par rapport à chacune des composantes suivantes? 1 signifie pas du tout performant et 10 signifie extrêmement performant.

Réponses obtenues : 1 299 Question ignorée : 512

	Pointage moyen
propreté et entretien	4,57
sécurité	6,25
disponibilité des services de proximité	5,89
accessibilité du logement à toutes les populations	3,89
commerces attrayants et diversifiés	5,97

Q8: Selon vous, dans quelle mesure le centre-ville de Montréal performe-t-il, aujourd'hui, par rapport à chacune des composantes suivantes? 1 signifie pas du tout performant et 10 signifie extrêmement performant.

Réponses obtenues : 1 290 Question ignorée : 521



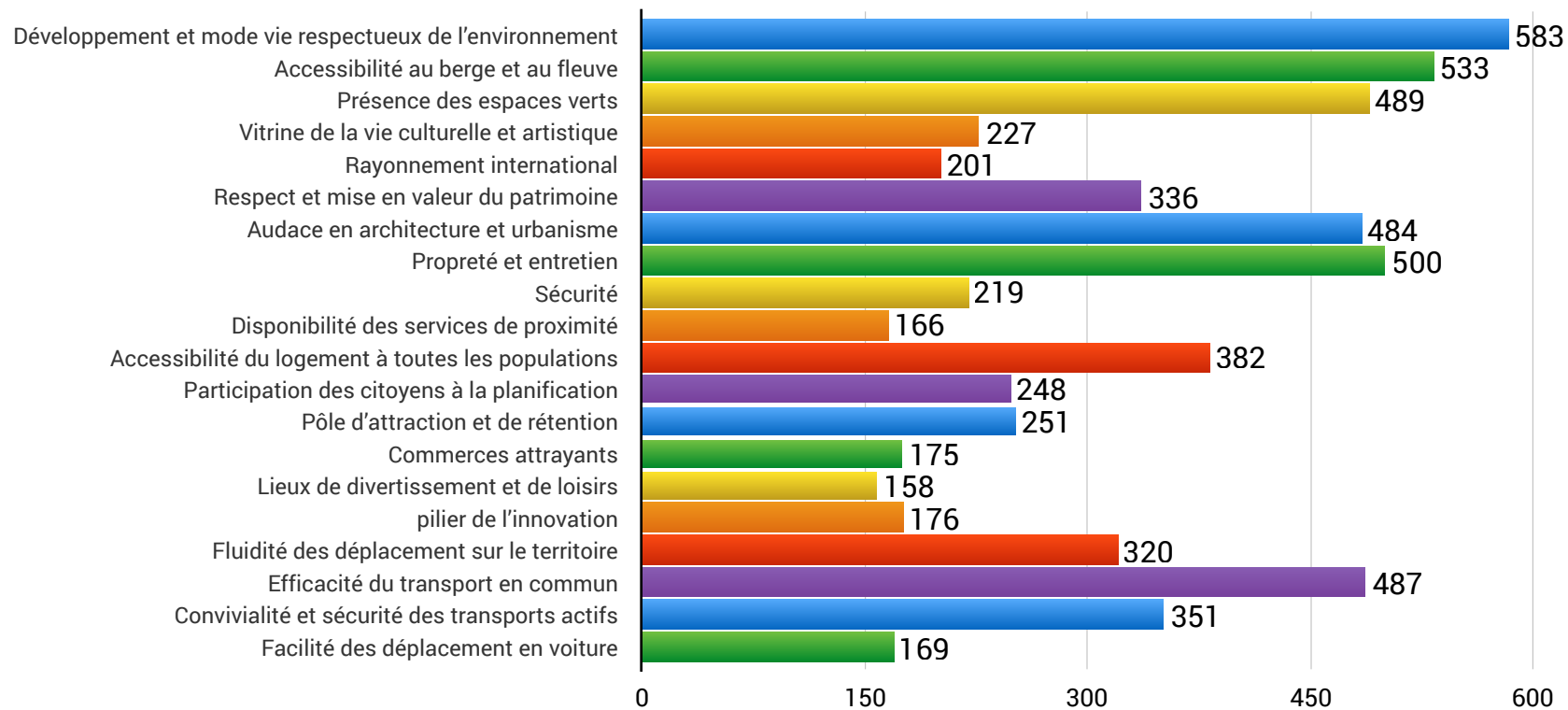
Q8: Selon vous, dans quelle mesure le centre-ville de Montréal performe-t-il, aujourd'hui, par rapport à chacune des composantes suivantes? 1 signifie pas du tout performant et 10 signifie extrêmement performant.

Réponses obtenues : 1 290 Question ignorée : 521

	Pointage moyen
lieux de divertissement et de loisirs attrayants et diversifiés	6,64
fluidité des déplacements à l'intérieur du territoire	4,43
efficacité du transport en commun depuis et vers le territoire	5,28
convivialité et sécurité des transports actifs	4,97
facilité des déplacements en voiture	3,21

Q9: Selon vous, quelles sont les composantes que Montréal devrait prioriser en vue de son développement dans les 15 prochaines années? (maximum de 5 choix)

Réponses obtenues : 1191 Question ignorée : 620



Q9: Selon vous, quelles sont les composantes que Montréal devrait prioriser en vue de son développement dans les 15 prochaines années? (maximum de 5 choix)

Réponses obtenues : 1191 Question ignorée : 620

Développement et mode vie respectueux de l'environnement	583
Accessibilité au berge et au fleuve	533
Présence des espaces verts	489
Vitrine de la vie culturelle et artistique	227
Rayonnement international	201
Respect et mise en valeur du patrimoine	336
Audace en architecture et urbanisme	484
Propreté et entretien	500
Sécurité	219
Disponibilité des services de proximité	166

Accessibilité du logement à toutes les populations	382
Participation des citoyens à la planification	248
Pôle d'attraction et de rétention	251
Commerces attrayants	175
Lieux de divertissement et de loisirs	158
pilier de l'innovation	176
Fluidité des déplacement sur le territoire	320
Efficacité du transport en commun	487
Convivialité et sécurité des transports actifs	351
Facilité des déplacement en voiture	169

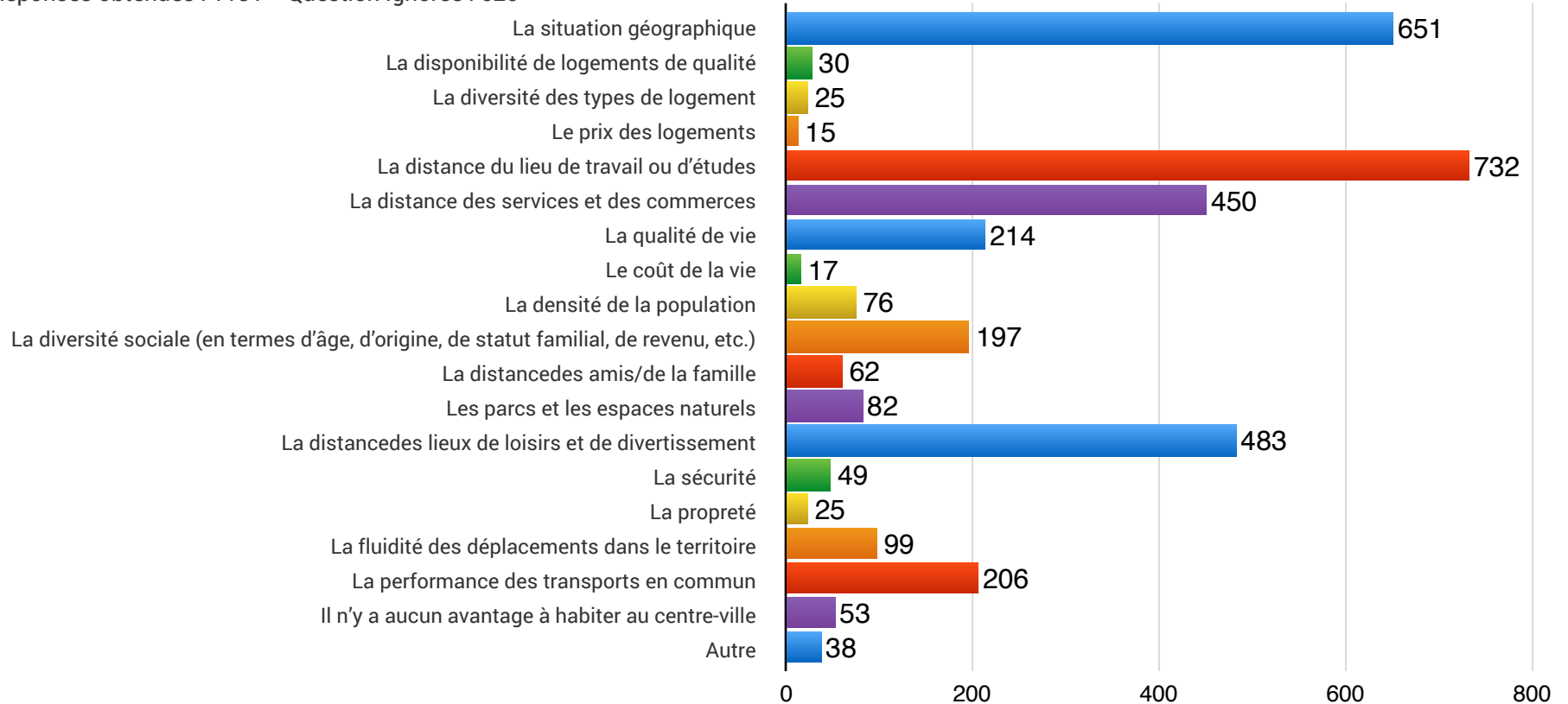
Q10: Selon vous, y a-t-il d'autres composantes sur lesquelles Montréal devrait miser en vue de son développement dans les 15 prochaines années?

Réponses obtenues : 490 Question ignorée : 1321

Données actuellement non-disponibles

Q11: Que vous y habitez ou non, quels sont, selon vous, les principaux avantages à habiter au centre-ville? (maximum de 3 choix)

Réponses obtenues : 1191 Question ignorée : 620



Q11: Que vous y habitiez ou non, quels sont, selon vous, les principaux avantages à habiter au centre-ville? (maximum de 3 choix)

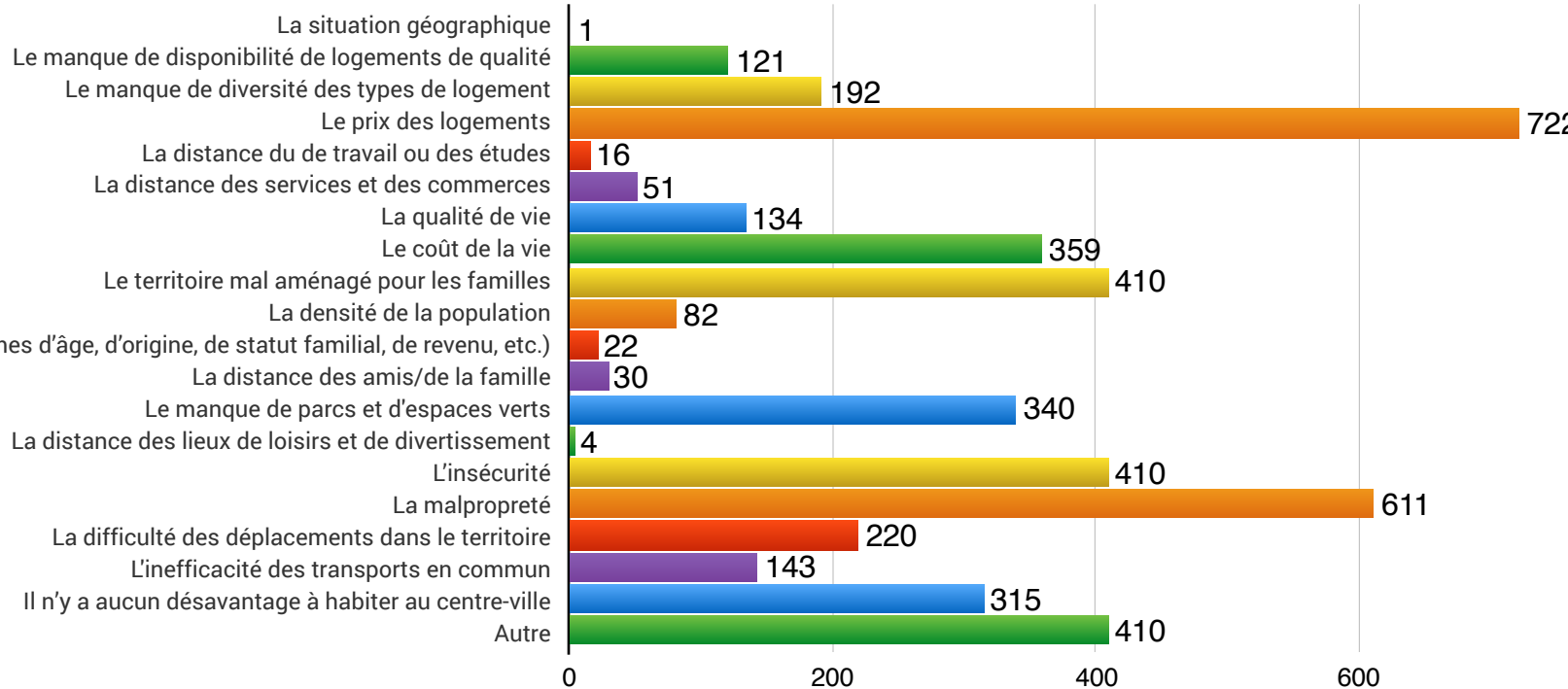
Réponses obtenues : 1191 Question ignorée : 620

La situation géographique	651
La disponibilité de logements de qualité	30
La diversité des types de logement	25
Le prix des logements	15
La distance du lieu de travail ou d'études	732
La distance des services et des commerces	450
La qualité de vie	214
Le coût de la vie	17
La densité de la population	76
La diversité sociale (en termes d'âge, d'origine, de statut familial, de revenu, etc.)	197

La distance des amis/de la famille	62
Les parcs et les espaces naturels	82
La distance des lieux de loisirs et de divertissement	483
La sécurité	49
La propreté	25
La fluidité des déplacements dans le territoire	99
La performance des transports en commun	206
Il n'y a aucun avantage à habiter au centre-ville	53
Autre	38

Q12: Que vous y habitez ou non, quels sont, selon vous, les principaux désavantages à habiter au centre-ville? (maximum de 3 choix)

Réponses obtenues : 1191 Question ignorée : 620



Q12: Que vous y habitez ou non, quels sont, selon vous, les principaux désavantages à habiter au centre-ville? (maximum de 3 choix)

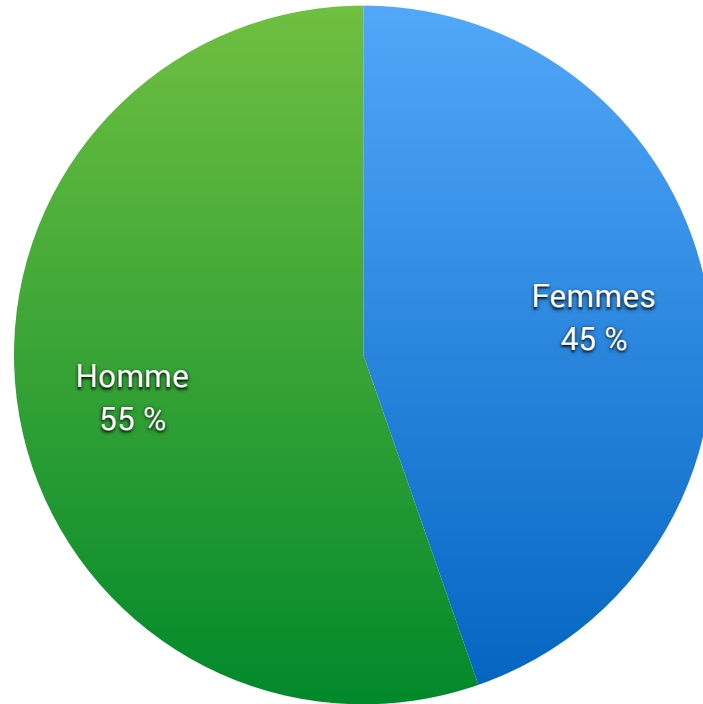
Réponses obtenues : 1191 Question ignorée : 620

La situation géographique	1
Le manque de disponibilité de logements de qualité	121
Le manque de diversité des types de logement	192
Le prix des logements	722
La distance du de travail ou des études	16
La distance des services et des commerces	51
La qualité de vie	134
Le coût de la vie	359
Le territoire mal aménagé pour les familles	410
La densité de la population	82

La diversité sociale (en termes d'âge, d'origine, de statut familial, de revenu, etc.)	22
La distance des amis/de la famille	30
Le manque de parcs et d'espaces verts	340
La distance des lieux de loisirs et de divertissement	4
L'insécurité	410
La malpropreté	611
La difficulté des déplacements dans le territoire	220
L'inefficacité des transports en commun	143
Il n'y a aucun désavantage à habiter au centre-ville	315
Autre	410

Q13: Êtes-vous...

Réponses obtenues : 1142 Question ignorée : 669



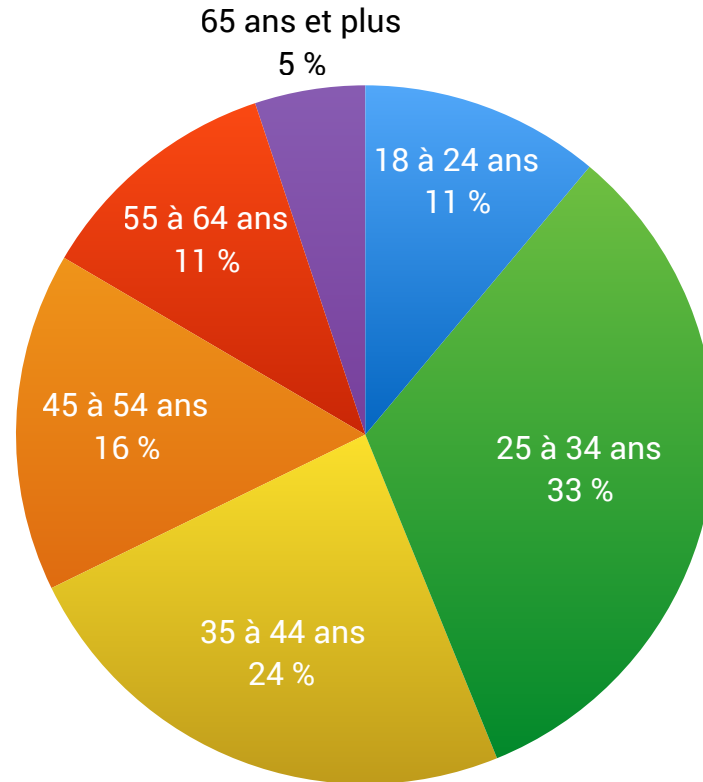
Q13: Êtes-vous...

Réponses obtenues : 1142 Question ignorée : 669

	Nombre	%
Femmes	510	44,7 %
Homme	632	55,3 %

Q14: Dans quelle catégorie d'âge vous situez-vous?

Réponses obtenues : 1154 Question ignorée : 657



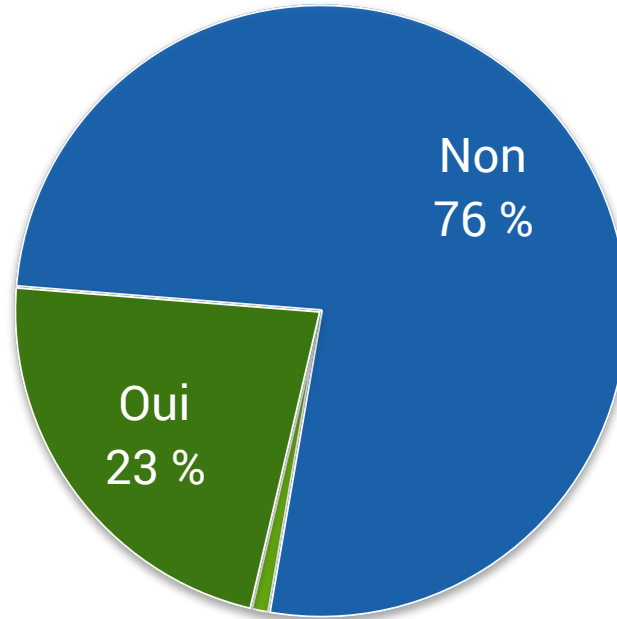
Q14: Dans quelle catégorie d'âge vous situez-vous?

Réponses obtenues : 1154 Question ignorée : 657

	Nombre	%
18 à 24 ans	128	11,1 %
25 à 34 ans	378	32,8 %
35 à 44 ans	276	23,9 %
45 à 54 ans	181	15,7 %
55 à 64 ans	132	11,4 %
65 ans et plus	59	5,1 %

Q16: Avez-vous des enfants de moins de 18 ans habitant avec vous?

Réponses obtenues : 1160 Question ignorée : 651



Je ne veux pas répondre

1 %

Q16: Avez-vous des enfants de moins de 18 ans habitant avec vous?

Réponses obtenues : 1160 Question ignorée : 651

	Nombre	%
Oui	262	22,6 %
Non	887	76,5 %
Je ne veux pas répondre	11	0,9 %