



Colloque sur l'agriculture urbaine

Pourquoi on en parle en santé publique?

Dr Louis Drouin

Collaboration de Lise Bertrand et

François Thérien

Secteur Environnement urbain et santé

17 mai 2012

GARDER
notre monde
ENSANTÉ

Agence de la santé
et des services sociaux
de Montréal

Québec 



CULTIVER LA SOLIDARITÉ



GARDER
notre monde
EN SANTÉ

Agence de la santé
et des services sociaux
de Montréal
Québec  

Enjeux alimentaires documentés à Montréal

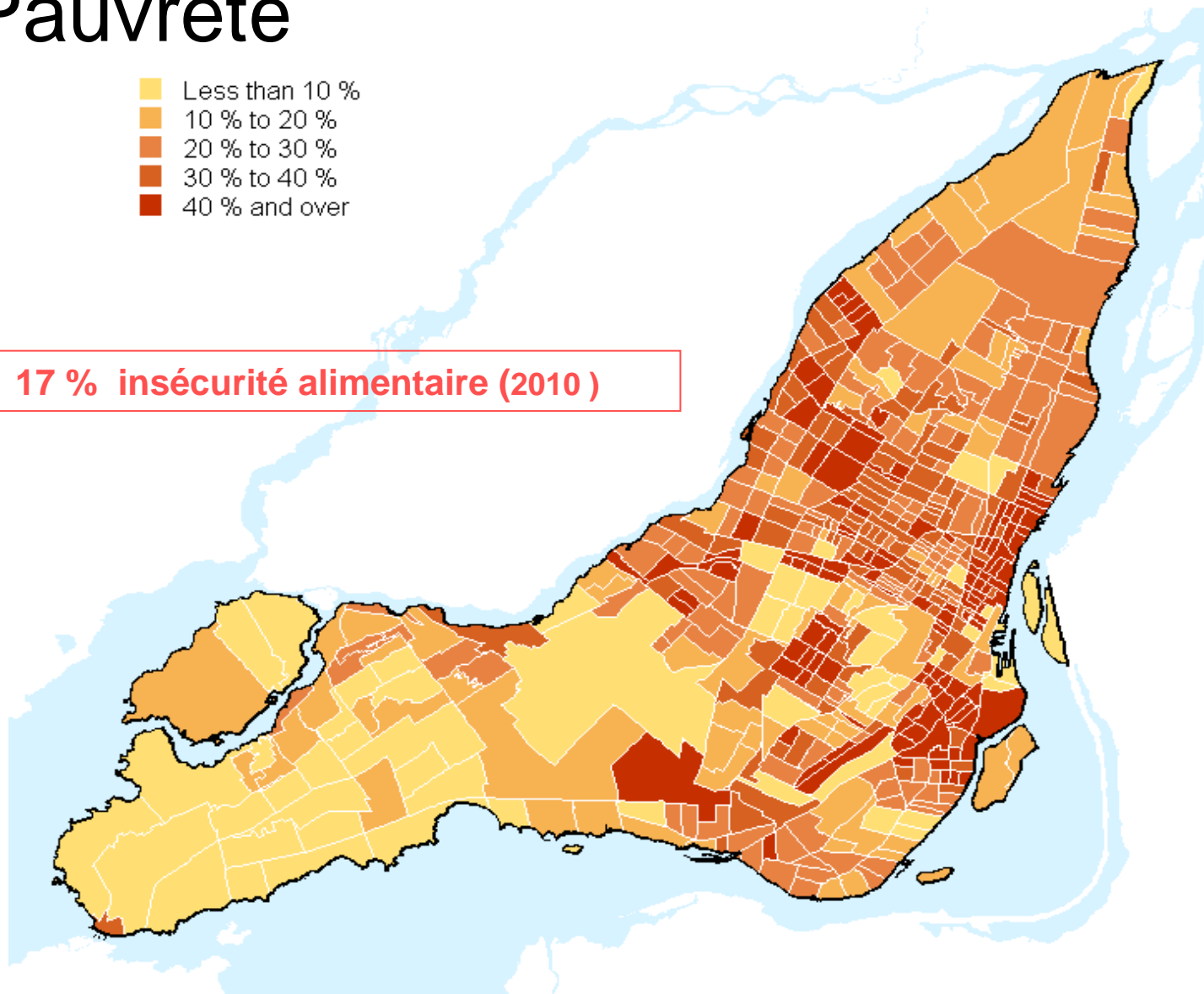
1. Incidence de l'insécurité alimentaire
2. Coût minimum du PPN
3. Consommation d'aliments santé
4. Accès aux aliments santé
5. Embonpoint et obésité

Inégalités observées sur tous les aspects

Pauvreté

- Less than 10 %
- 10 % to 20 %
- 20 % to 30 %
- 30 % to 40 %
- 40 % and over

17 % insécurité alimentaire (2010)



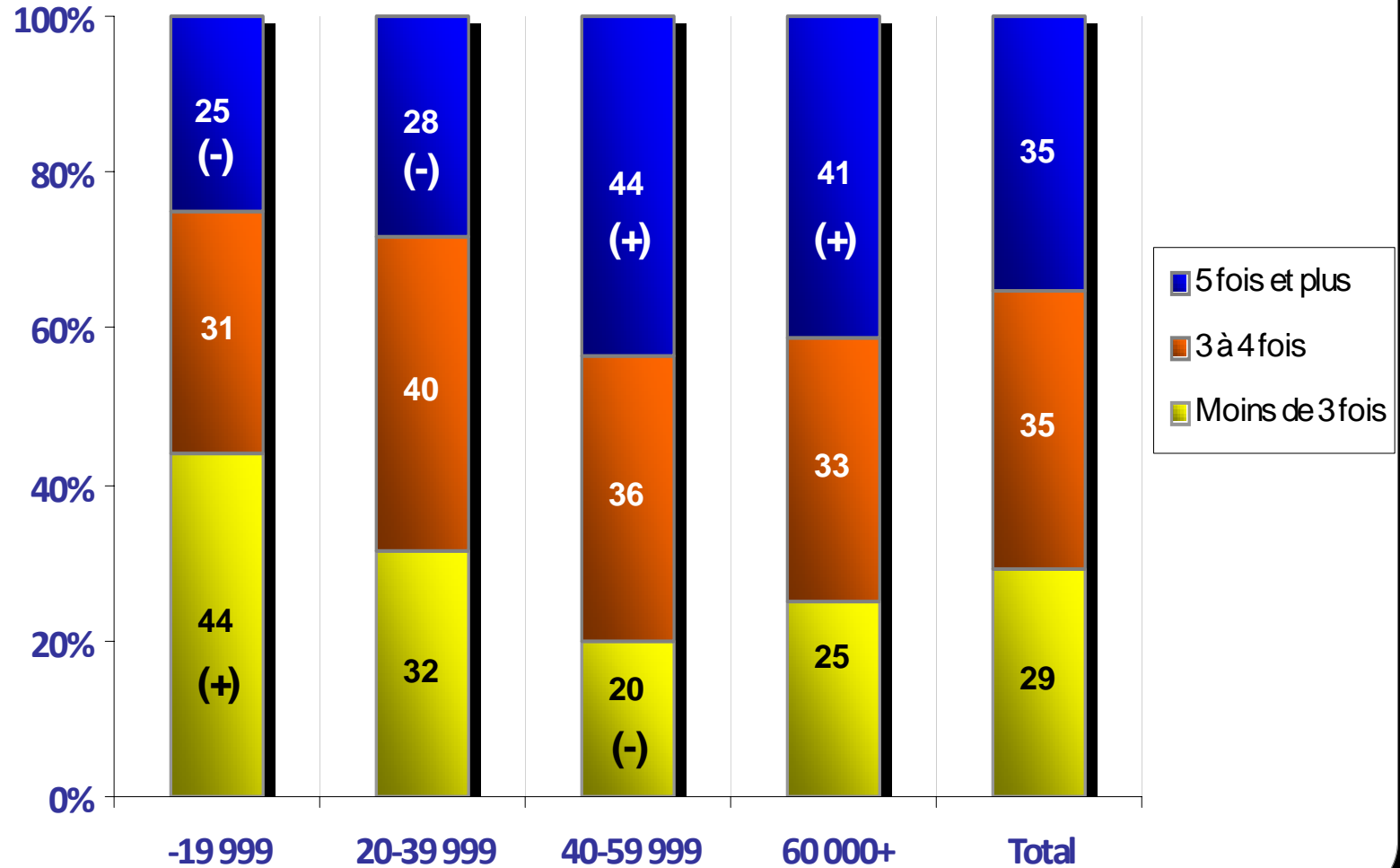
Coût du panier à provisions nutritif pour une famille de quatre personnes

(2 adultes et 2 enfants de 8 et 14 ans)

- **En mars 2011 il en coûtait 7,10 \$ par personne par jour pour rencontrer les besoins nutritifs d'une famille**
- À ce coût, une famille à faible revenu qui recevrait 29 000 \$ par année devrait consacrer 36 % de son budget à l'alimentation
- En réalité, une fois déduites les dépenses pour le logement et autres frais non compressibles, n'a plus que 21 % de leur revenu pouvant être investi dans l'alimentation

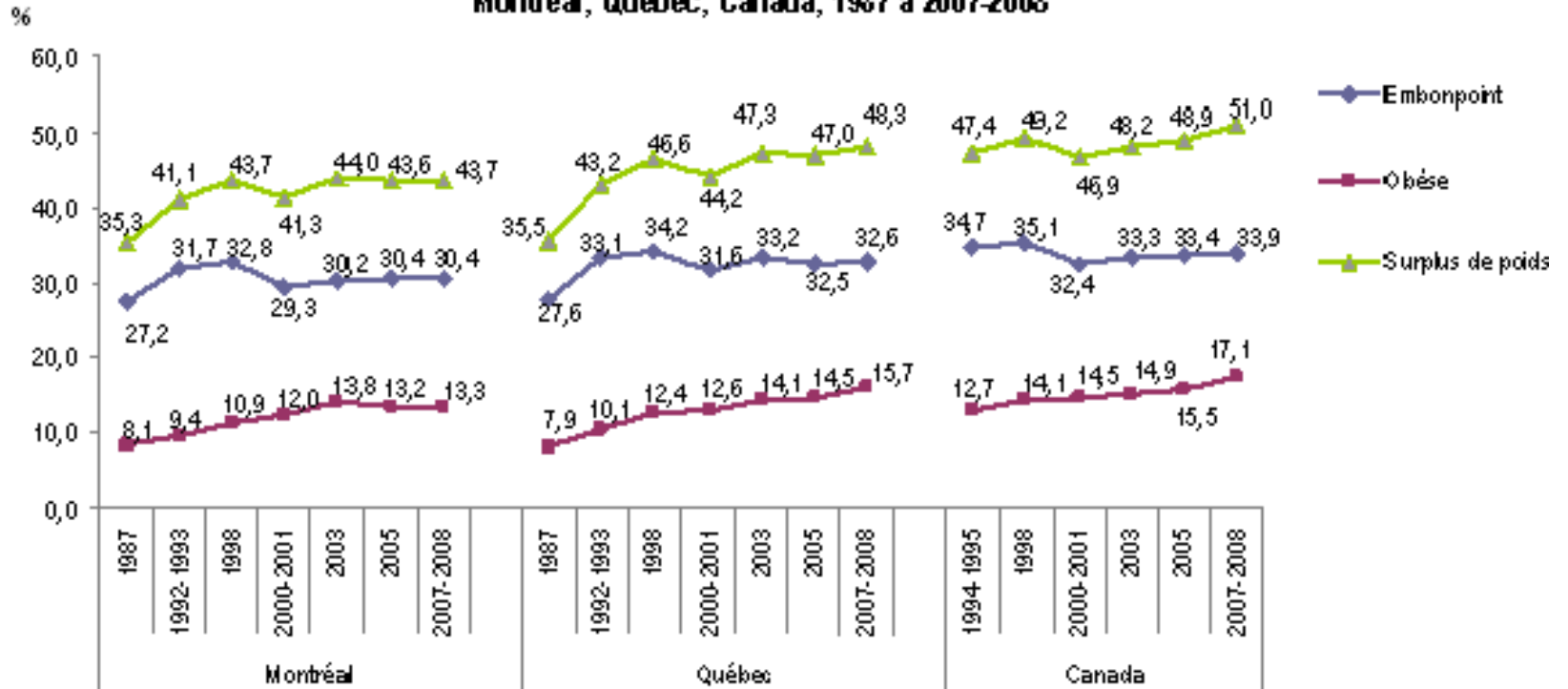
(source : Budget de confort minimum du Dispensaire Diététique de Montréal, 2009)

Répartition de la population montréalaise de 15 ans et plus selon le revenu familial et la fréquence journalière de consommation de fruits et légumes, printemps 2009



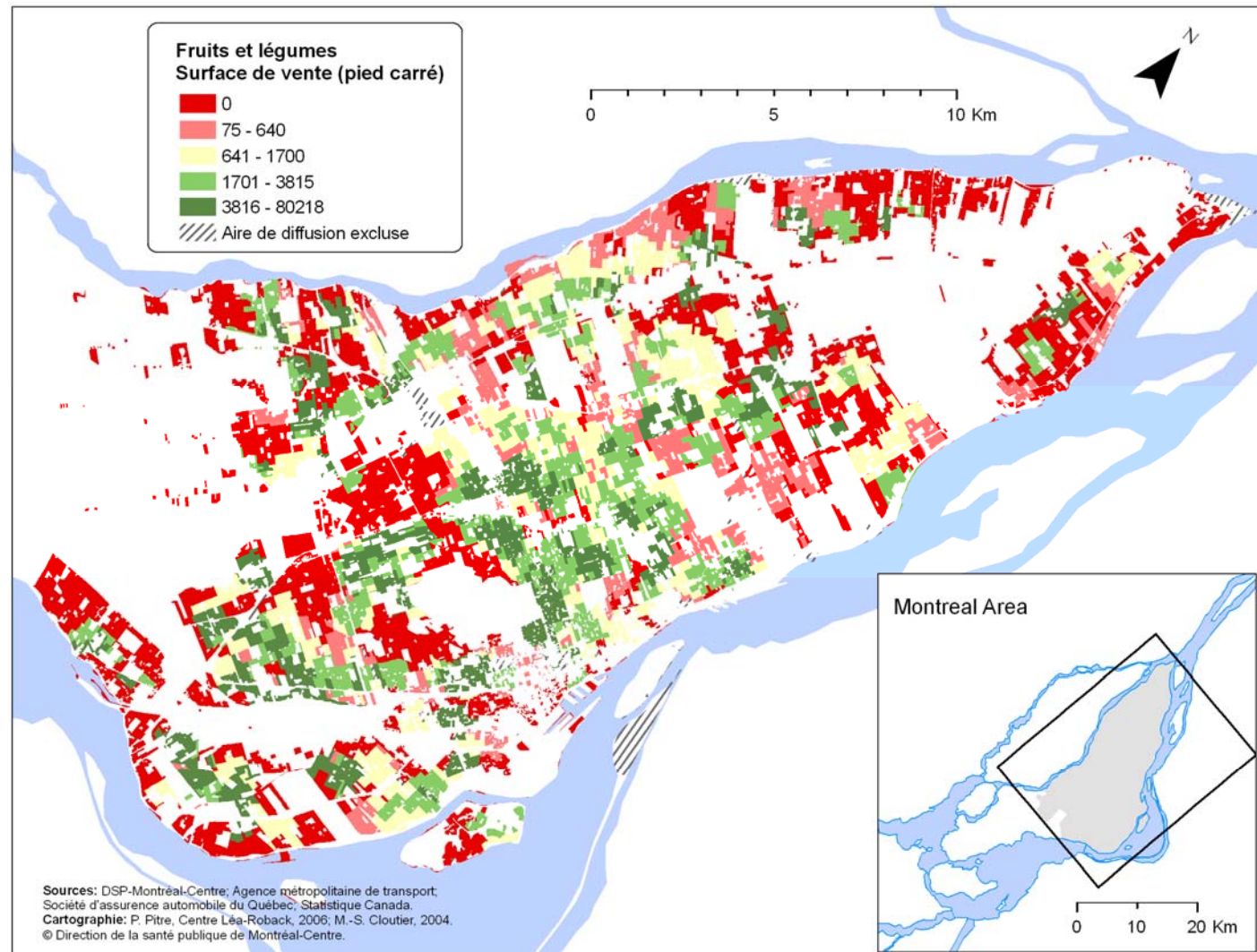


Évolution de la proportion de la population de 18 ans et plus présentant un surplus de poids, Montréal, Québec, Canada, 1987 à 2007-2008



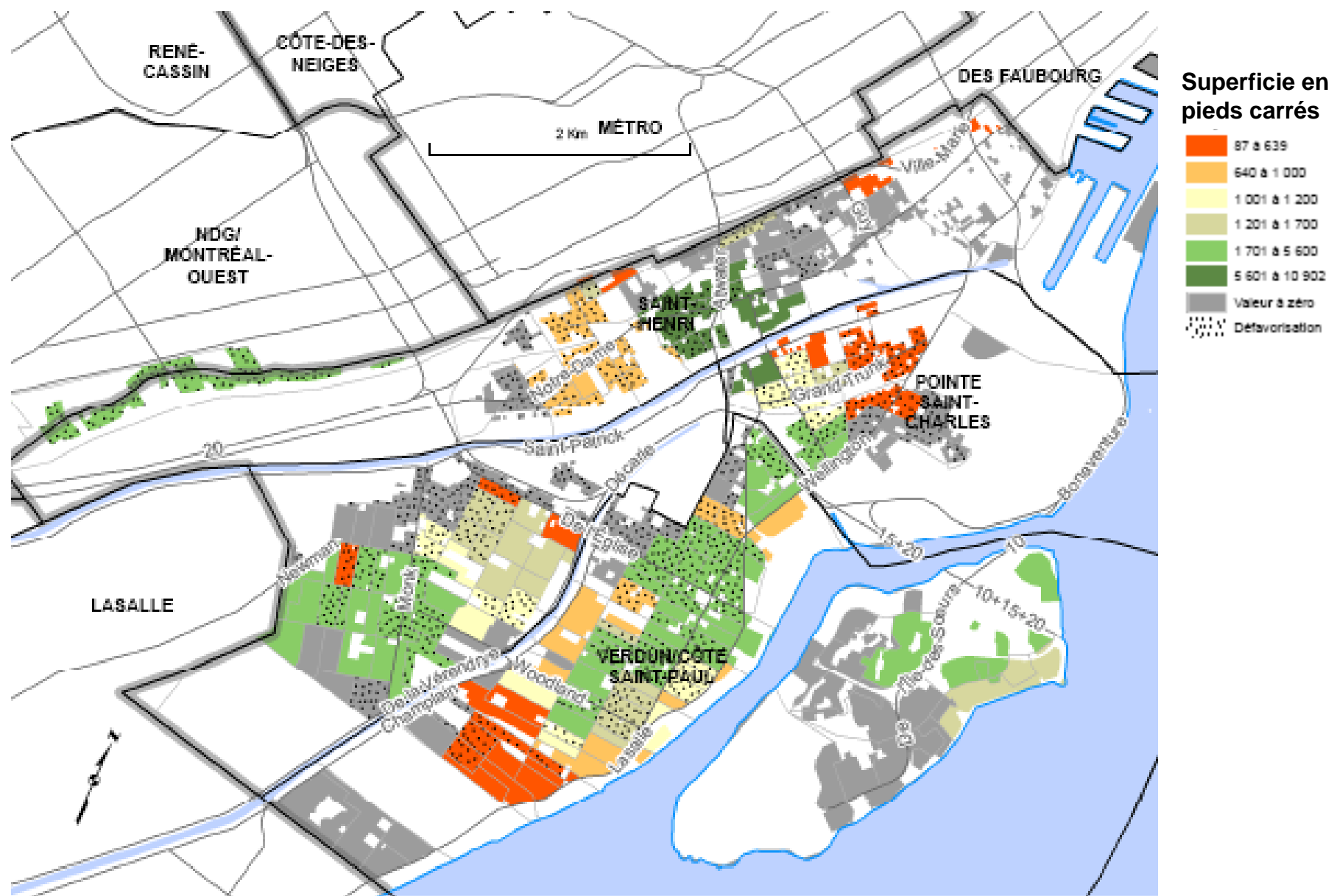
Sources des données : Pour Montréal et Québec, 1987 à 2005 : Institut de la statistique du Québec, Pour le Canada, 1994 à 2005, Statistique Canada, tableau CANSIM # 105-4009 2007-2008, Enquête sur la santé dans les collectivités canadiennes, FMGD

Disponibilité de fruits et légumes frais sur une distance de marche – Montréal - 2006



CSSS du Sud-Ouest-Verdun

Surfaces de vente de fruits et légumes dans un rayon de 500 m



L'agriculture urbaine et la santé



À l'image de toute autre action sur le milieu de vie, AU contribue à :

- Améliorer l'accès aux aliments santé de coût abordable
- Verdir les espaces vacants, réduisant les îlots de chaleur
- Améliorer les connaissances, les habiletés, l'empowerment des personnes et de la communauté
- Accroître l'activité physique
- Revitaliser les quartiers
- Réduire les inégalités sociales et les maladies chroniques

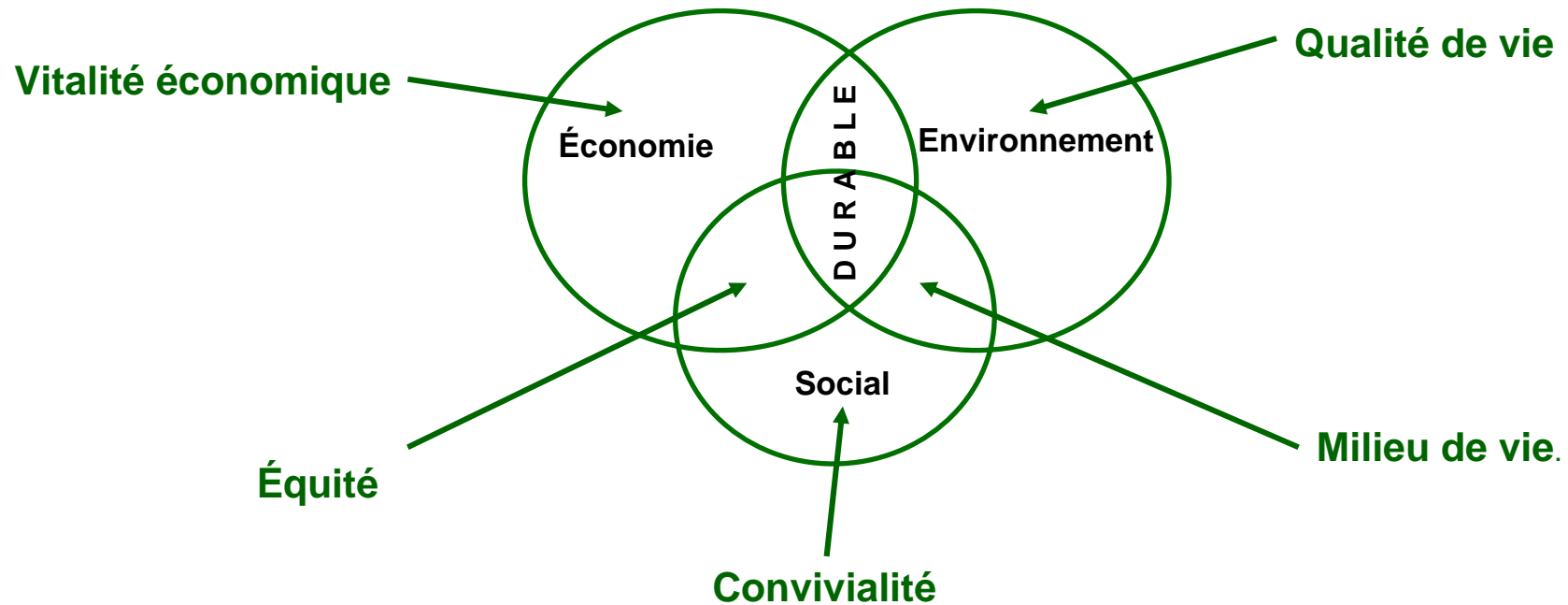
Le Secteur Environnement urbain et santé et la promotion de la santé

- Le transport actif
- La lutte aux îlots de chaleur
- L'accès aux aliments santé
- L'accès aux logements salubres et abordables
- Des milieux de vie sains

Les actions de la santé publique en lien avec l'agriculture urbaine

- Acquisition de données, cartographies, sondages, recherche
- Soutien à la mobilisation des communautés
 - Quartiers 21
 - Initiatives en sécurité alimentaire (17)
- Soutien pour des politiques publiques saines
 - Plan de développement d'un système alimentaire durable et équitable de la collectivité montréalaise
 - Avis et mémoires
- Évaluation
- Protection
 - Avis de santé sur la contamination des sols

Actions sur la sécurité alimentaire et l'approche de développement durable à l'échelle des quartiers



Direction de santé publique – Agence de la santé et des services sociaux de Montréal – Octobre 2007

Agence de la santé
et des services sociaux
de Montréal

Québec 

17 initiatives locales - quelques exemples

- Table de concertation Mercier Ouest Quartier en santé Jardins Guibourg
- Secteur enclavé
- Partenariat avec le seul commerçant du secteur, un dépanneur
- Partenariat avec un producteur
- Obstacle, règlementation de l'arrondissement
- Un petit marché , opération commerciale, sociale, santé

Low tech, low cost!



GARDER
notre monde
ENSANTÉ

Agence de la santé
et des services sociaux
de Montréal

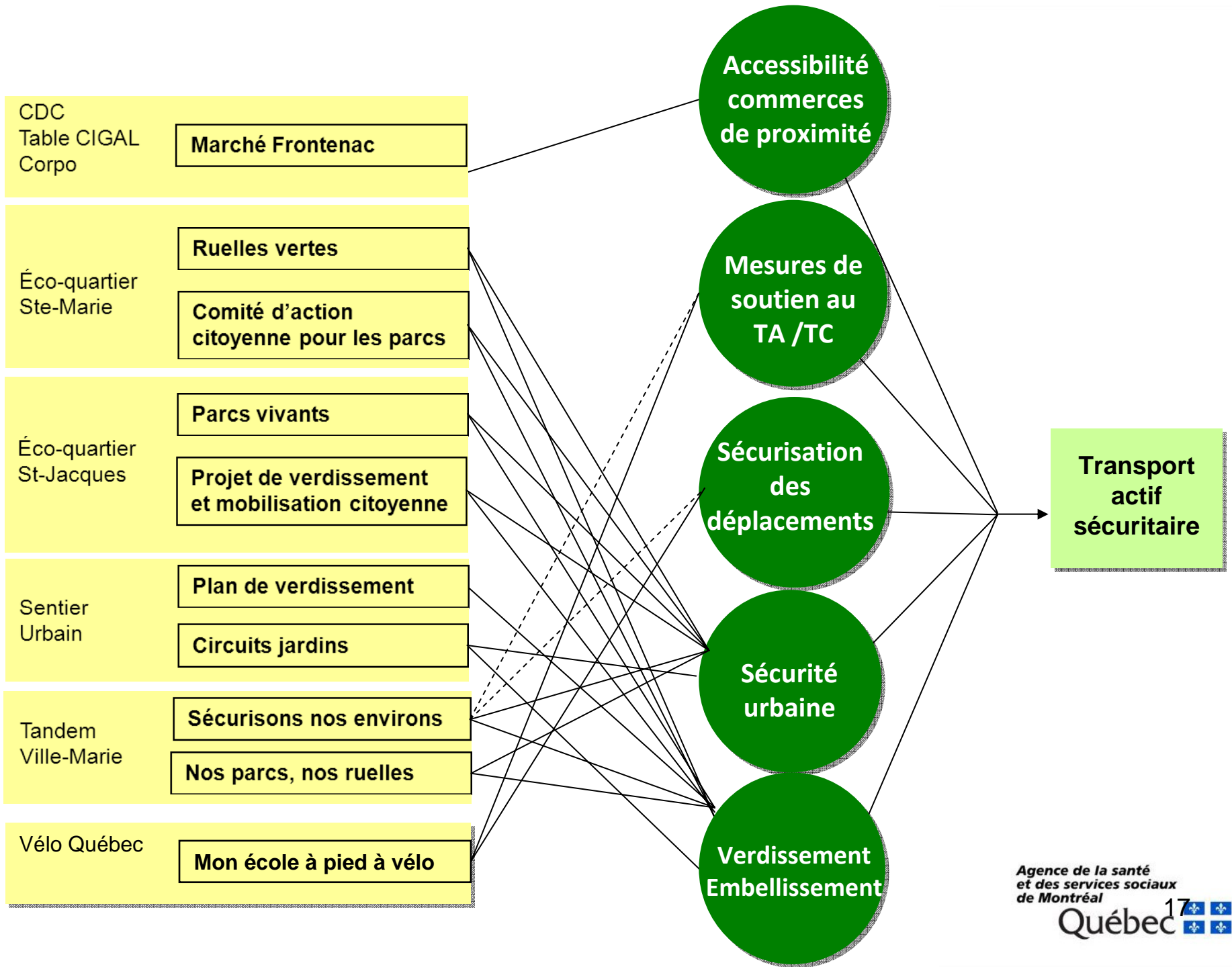
Québec 



Marché Frontenac et son jardin de ruelle
Source : site web du Marché solidaire Frontenac

Agence de la santé
et des services sociaux
de Montréal

Québec 



Place Benoît et son jardin

Projet Quartier 21



Mobilisation à Pointe-St-Charles



Les terrains du CN : une opportunité de répondre aux besoins en sécurité alimentaire du quartier de Pointe-Sainte-Charles



Source: <http://www.flickr.com/photos/mapei/2087191582/>

Mémoire présenté par le Comité en sécurité alimentaire d'Action-Gardien

Dans le cadre des consultations tenues par l'Office de consultation publique de Montréal

Le 1 octobre 2009

Intégration des enjeux alimentaires dans les autres programmes et politiques devenue essentielle


- Revitalisation urbaine intégrée
- Politique familiale
- Plan d'urbanisme
- Plan de développement durable

Nouveau regard sur les problèmes urbains et de santé

- Voir l'accès aux aliments santé comme un enjeu de développement socio urbain plutôt que comme un simple enjeu économique ou commercial; illustré par AU
- Développer la sécurité alimentaire : un processus avec impacts positifs multiples au delà de l'accès:
 - Îlots de chaleur
 - Inégalités sociales
 - Réduction du transport motorisé, de la sédentarité
 - Conscientisation et éducation axées sur l'empowerment
 - Interactions sociales solidaires

Approcher l'agriculture urbaine dans un système alimentaire équitable et durable – démarche amorcée à Montréal

Evolution of man...



Agence de la santé
et des services sociaux
de Montréal

Québec 



Le semeur sculpté par Alfred Laliberté

Source : État de l'agriculture urbaine à Montréal, Ville de Montréal, 2012